


KR 203P система вклейки карт

KR 203P система вклейки разнообразных карт на почтовые открытки, рекламные материалы, документы, письма.




Модуль KR 203P используется для наклейки пластиковых карт и карт из различных других материалов на документ. Также могут наклеиваться и другие предметы для дальнейшей рекламной рассылки или раздачи. Для фиксации карт и других материалов используется термоклей.

Производительность до 7000 листов в час. Идеально подходит для работ от 10-15 тысяч до 80 тысяч карт в день.

Очень надежна и проста в эксплуатации. Например, уже несколько лет основной объем карт банка Русский Стандарт рассылался клиентам с применением комплекса Kirk-Rudy.

Оборудование Kirk-Rudy является модульным, что позволяет задавать конфигурации под большинство возможных задач по работе с пластиковыми и другими типами карт. Например, после наклейки пластиковой карты на документ, при установке модуля струйной печати на выходе KR203P, можно персонализировать документ. Для дальнейшей укладки листа с картой в конверты требуется модуль плоской фальцовки, устанавливаемый перед накопительным конвейером.



С помощью присоски из накопителя карты подаются на конверт или бланк с высокой точностью. Скорость подачи карт можно регулировать.

KR 203P

Attaching system

General Specifications

Electrical Requirements

215 feed base 220 VAC, 20 amps, 60HZ
 Hot melt system 120 VAC, 20 amps, 60HZ
 Shingle conveyor Connects electrically to feed base

Compressed Air - 1 cfm @ 40 psi

Maximum cycle speed – 100 cycles/minute

KR 215 Feed Base

Physical

Length	75"	190 cm
Height	43"	109 cm
Width	34"	86 cm

Material Handling

Feeder Type	Vacuum shuttle	
Minimum	3"W X 5"L	76 mm X 127mm
Maximum	17"W x 14"L	432 mm X 355mm
Thickness	5/8"	15 mm
Stop pin adjustment	8"	20 cm

KR 203P Head

Physical

Feeder Type	Swing arm, suction cup assembly	
Length	38"	97 cm
Height	22"	56 cm
Width	20"	50 cm

Material Handling

Minimum	2.75"W x 1"L	70mm X 25mm
Maximum	7.75"W x 5" L	197mm X 127mm
Thickness	1/4"	6.4mm

KR 314 Shingle Conveyor

Physical

Length	6', 8', 12' or 18'	2m, 2.6m, 4m or 6m
Height	30"	76 cm
Width	16"	41 cm

Delivery Type Right angle (standard), inline

STS 25-2H Hot Melt System

Physical

Length	30"	76 cm
Height	18" (mounting stand is 32" tall)	102 cm
Width	20"	51 cm
Tank Capacity	25 lb	11 kg


Qualified Adhesives

HB Fuller Co.	# HL-2198	800.468.6358
Evans Adhesives	# 07523-000-EZ	800.888.0925
The Reynolds Co.	# HM 51-629	800.232.6791

Specifications subject to change without notification
 Guards have been removed for clarity.
 Do not operate machine without guards in place.



Optional plow fold stations and other customized solutions means increased versatility.



Optional dual hopper kit

